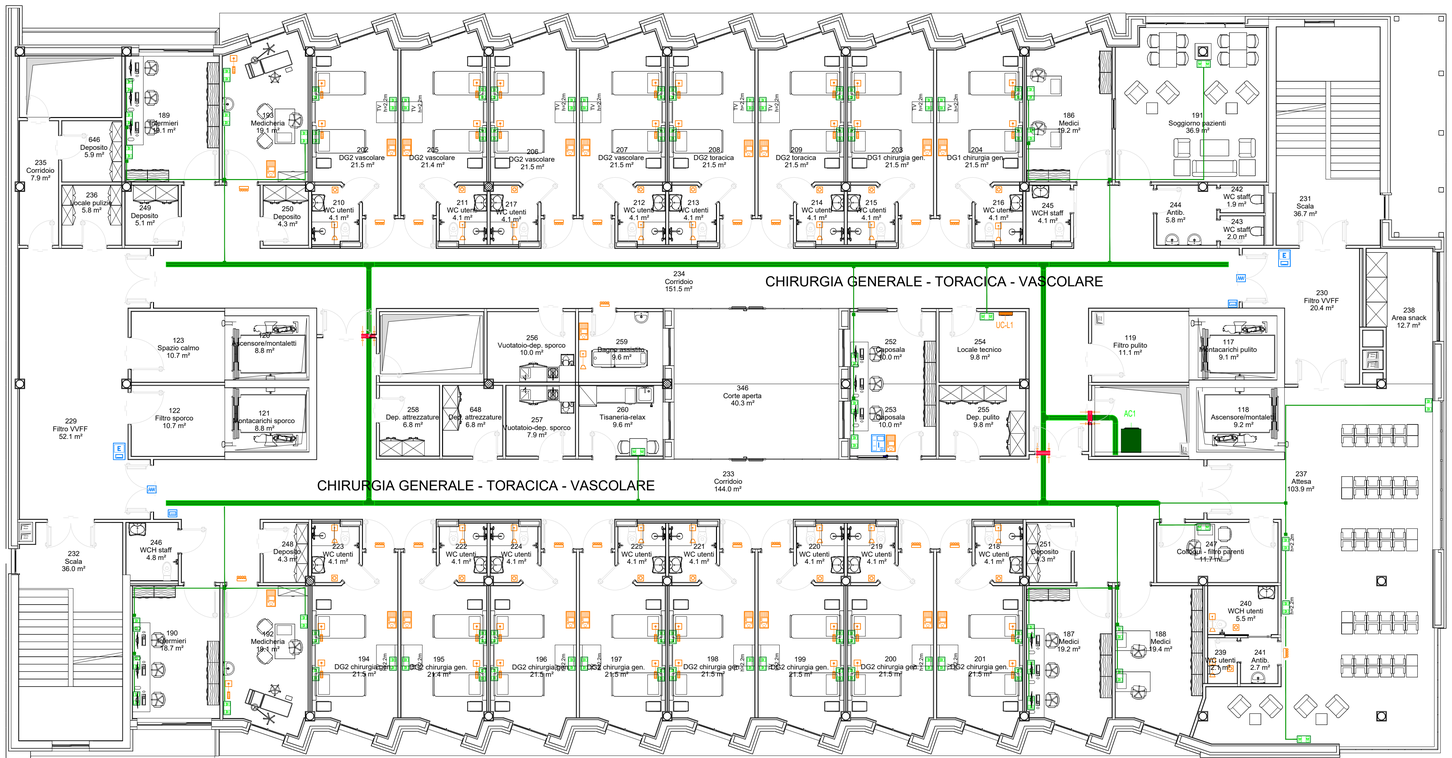

1 IMPIANTI SPECIALI

1 : 100

LEGENDA SIMBOLI

- SETTO TAGLIAFUOCO COLLOCATO IN CORRISPONDENZA DEGLI ATTRAVERSAMENTI TRA LA PASSERELLA/CANALE PORTACAVI E LE PARETI REI 120
- PASSERELLA METALLICA 200x75 A 3 SCOMPARTI

IMPIANTO DI CHIAMATA SOCCORSO WC

- UNITA' CENTRALE IMPIANTO DI CHIAMATA
- TERMINALE DI STANZA CON FONIA
- PULSANTE A TIRANTE PER CHIAMATA ALLARME WC
- PULSANTE DI ANNULLAMENTO CHIAMATA WC
- PERELLA TESTALETTO
- TERMINALE DI SEGNALAZIONE FUORI PORTA CON 4 SPIE LUMINOSE

IMPIANTO INTEGRATO TD-TELEFONICO

- ARMADIO CONCENTRATORE TD-TEL
- N.2 PUNTI PRESA TRASMISSIONE DATI-TELEFONICO CONNESSI AL CONCENTRATORE DI ZONA CON CAVO UTP 4 COPPIE E CONNETTORE RJ45 CAT.6A
- N.3 PUNTI PRESA TRASMISSIONE DATI-TELEFONICO CONNESSI AL CONCENTRATORE DI ZONA CON CAVO UTP 4 COPPIE E CONNETTORE RJ45 CAT.6A

IMPIANTO VIDEOCITOFONICO

- APPARECCHIO VIDEOCITOFONICO A VIVA MONTATO A PARETE (POSTAZIONE INTERNA)
- APPARECCHIO VIDEOCITOFONICO A VIVA MONTATO A PARETE (POSTAZIONE ESTERNA)
- ELETTROSERRATURA PER APERTURA PORTA

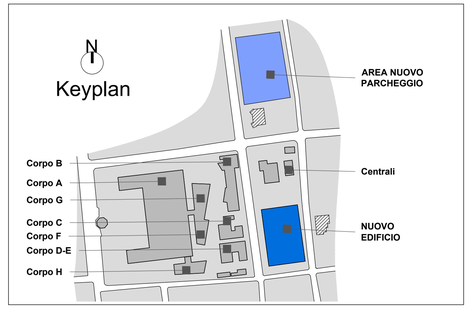

COLLEGAMENTI E TUBAZIONI

TIPO CIRCUITO	DIAMETRO TUBAZIONE	TIPO DI CAVO	FORMAZIONE
RILEVATORE DI FUMO	ø20	CAVI A NORMA EN50200	2x1 mmq
PANNELLO OTTICO ACUSTICO ALLARME+MODULO DI COMANDO	ø20	CAVI A NORMA EN50200	2x1 mmq
PULSANTE SEGNALAZIONE INCENDIO	ø20	CAVI A NORMA EN50200	2x1 mmq
ELETTROMAGNETE CHIUSURA PORTE REI+MODULO DI COMANDO	ø20	CAVI A NORMA EN50200	2x1 mmq
PUNTO PRESA TELEFONICO / TRASMISSIONE DATI	ø20	CAVI A NORMA EN50200	3x1.5 mmq
	-	UTP CAT.6 4p	
DIFFUSORE SONORO	ø20	CAVI A NORMA EN50200	2x1 mmq
	ø20	CAVI A NORMA EN50200	2x1 (linee dorsali)
	ø20	CAVI A NORMA EN50200	2x2.5 (derivazioni)

PASSERELLA METALLICA 200 x 75 mm A 3 SCOMPARTI

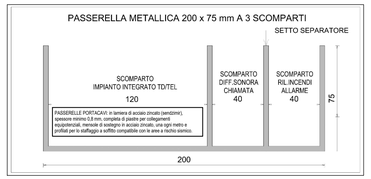

PARTICOLARE D'INSTALLAZIONE PRESA RJ45 IMPIANTO TD/TEL.

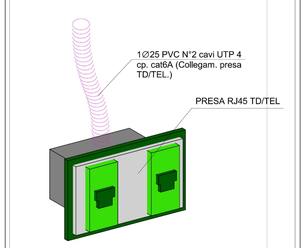

PARTICOLARE TIPOLOGICO CAMERA DI DEGENZA (Scala 1:50)

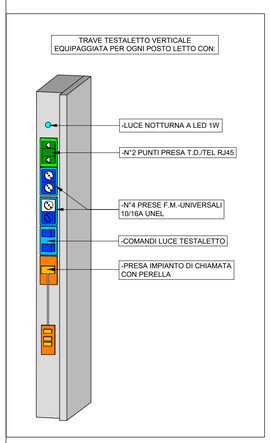

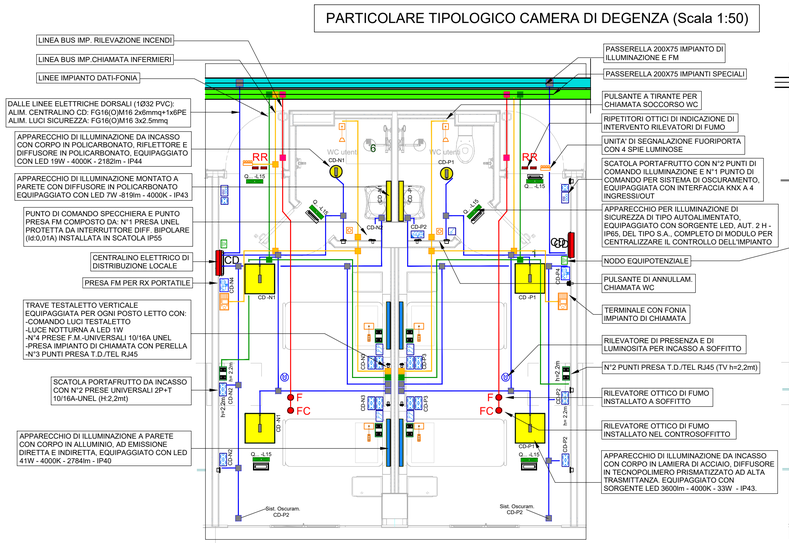

IMPIANTO DI ILLUMINAZIONE E F.M. - IMPIANTI SPECIALI

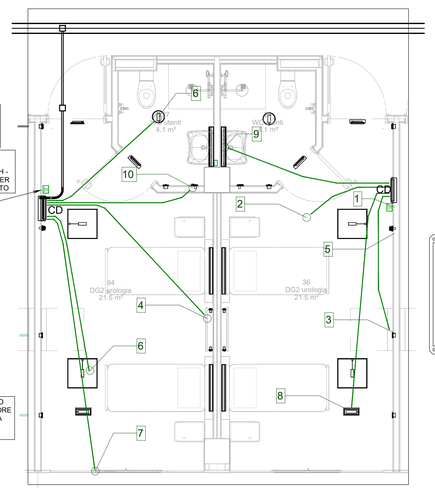

COLLEGAMENTI EQUIPOTENZIALI

CAMERA DEGENZA TIPO

N°COLLEGAMENTO EQUIPOTENZIALE	MASSA METALLICA O APPARECCHIATURA ELETTRICA	SEZ CONDUTTORE
1	INGRESSO NODO	6 mmq
2	STRUTTURA METALLICA CONTROSOFFITTO	6 mmq
3	PRESE F.M.	4 mmq
4	TESLETTO	4 mmq
5	PRESA F.M. RX	4 mmq
6	PLAFONIERE ILLUMINAZIONE	2.5 mmq
7	INFISSO METALLICO	6 mmq
8	ILLUMINAZIONE EMERGENZA	2.5 mmq
9	PLAFONIERA ILLUMINAZIONE WC	2.5 mmq
10	PRESA FM WC	4 mmq

PARTICOLARE TAMPONAMENTO ANTIFIAMMA PASSAGGIO IMPIANTI PROTEZIONE REI 120 SU ATTRAVERSAMENTO PARETI

N.B.: IN TUTTI GLI ATTRAVERSAMENTI DELLE LINEE ELETTRICHE (DI POTENZA, TELECOMUNICAZIONI, SICUREZZA, ECC.) DI PARETI E/O SOLAI TAGLIAFUOCO DOVRA' ESSERE RIPRISTINATA LA RESISTENZA AL FUOCO (REI 120) DEGLI ELEMENTI STRUTTURALI ORIZZONTALI E/O VERTICALI MEDIANTE L'INSTALLAZIONE DI OPPORTUNE BARRIERE TAGLIAFUOCO SIGILLATE CON STUCCO INTUMESCENTE.

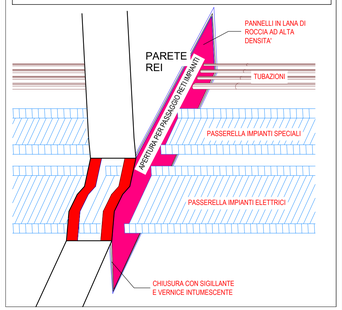

AZIENDA SANITARIA PROVINCIALE di TRAPANI - Settore Gestione Tecnica

COMUNE di ERICE - CASA SANTA - Via Cosenza

LAVORI DI REALIZZAZIONE DEL SERVIZIO DI RADIOTERAPIA ED AMPLIAMENTO DELL'OSPEDALE "S. ANTONIO ABATE" DI TRAPANI
CIG: 673939330A CUP: G58I16000020005

PROGETTO ESECUTIVO

Committente:
A.S.P. di TRAPANI
Via Mazzini 1 - Trapani (TP)

Il Responsabile Unico del Procedimento:
Dott. Ing. Francesco Costa

GRUPPO DI PROGETTAZIONE

RPA S.r.l.

CAPOGRUPPO
Integrazione prestazioni specialistiche: Ing. Dino Bonadies
Responsabile P&CM: Ing. Marco Rasmelli
Responsabile qualità: Ing. Luca Bonadies

Dott. Marco Menichini
Dott.ssa Daniela Provaro
Arch. Maurizio Cirimbilli
Arch. Omar Cristallini
Arch. Stefano Galli
Arch. Alice Piazzaglia
Arch. Enrica Rasimelli
Arch. Francesco Toscano
Arch. Vida Tortorici
Arch. Massimiliano Venditti
Ing. Nicola Arcelli
Ing. Daniele Azzaroli
Ing. Valentina Brasili
Ing. Benedetto Ceccarini
Ing. Salvatore Cortianò
Ing. Chiara Farlone
Ing. Marco Galazzo
Ing. Giulio Galli
Ing. Luigi Iovine
Ing. Pasquale Luspennato
Ing. Valerio Mastroianni
Ing. Simone Pellegrini
Ing. Mattia Procacci
Ing. Antonio Luca Russo
Ing. Maria Gabriela Sorci
Ing. Luigi Spinozzi
Ing. Numa Tondini
Ing. Viviana Valentini
P.I. Massimo Bricca
Geom. Daniele Caparnelli
Geom. Leonardo Chiappini
Geom. Luca Gagliardini
Geom. Carlo Rosi
Geom. Antonio Santagà
Geod. Stefano Piazzosi

MANDANTE
Responsabile
e CSP: Ing Ruggero Cassata

Ing. Giovanni Cassata
Ing. Giuseppe Genovese
Arch. Bruna Sampino
Geom. Giuseppe Cardella

RGM S.r.l.

IMPIANTI ELETTRICI E SPECIALI

Impianti Speciali - Pianta piano sopraelevato

Pratica	Scala
17014_BZD	1:100

Identificativo: **04_A_ELS_pt_009_B**

Rev.	Data	Motivazione	Redatto	Verificato	Approvato	Autorizzato
B	SETTEMBRE 2023	VALIDAZIONE	BRICCA	SORCI M.G.	VALENTINI	BONADIES
A	MAGGIO 2023	PRIMA EMISSIONE	BRICCA	SORCI M.G.	VALENTINI	BONADIES

Questo documento è di proprietà esclusiva. È proibita la riproduzione anche parziale e la cessione a terzi senza la nostra autorizzazione